


Sonderformen

Tipp

Individuell für Sie gefertigt!




Sonderformen

Mit den Aluway Produkten erhalten Sie eine Auswahl an schnell lieferbaren und preisgünstigen Eingangsmatten. Sie möchten Ihre Ideen verwirklichen - dann fordern Sie uns, und wir werden uns bemühen, zu Ihren Wünschen, das passende Produkt zu fertigen. Selbst für den Fall, dass diese Sauberlaufzonen an bestimmte Formen gebunden sind, kann geholfen werden - bemaßte Skizze genügt.

Ausschnitte



Schrägschnitte




Rundschnitte



Ihr Logo



Anordnung



Kreisrund



Auf Wunsch setzen wir schwer entflammable Einlagen ein.



Für Drehtüranlagen fertigen wir unsere Eingangsmatten nach DIN 18650 mit geringem Profilabstand von max. 3 mm.