

Der Einsatz von Eingangsmatten im Innenbereich ist entscheidend für die Sauberkeit in Gebäuden. Hier ist es enorm wichtig, den Nutzen der Fußmatten, mit den ästhetischen und repräsentativen Anforderungen zu verbinden. Aluway Eingangsmatten nehmen den eingetragenen Schmutz und die Feuchte auf um:

1. einen sauberen ersten Eindruck zu vermitteln
2. Rutsicherheit zu gewährleisten
3. den nachfolgenden Boden zu schützen.



Im Wesentlichen eignen sich textile Einlagen, wie gerippter Nadelfilz (Rips) oder auch Velourseinlagen, die sich dank ihrer großen Farbauswahl perfekt integrieren lassen. Wenn keine Außenmatte vorhanden ist, erhöhen Sie die Wirkung durch zusätzlichen Einsatz von Bürsteneinlagen und Kratzkanten.


BAUHÖHE
17 **22**



Highline

Aluway Highline Matten sind mit verschiedenen Einlagen lieferbar, dabei gilt: je mehr Feuchtigkeit aufgenommen werden soll – desto mehr textile Matteneinlagen sollten gewählt werden bzw. je mehr Schmutz aufgenommen werden muss – desto mehr sollten Bürsten bzw. Kratzkanten eingesetzt werden. Die Matten sind in 22 und 17 mm Bauhöhe lieferbar. Infos auf Seiten 8-11


BAUHÖHE
12 **17** **22**



Smartline

Die universelle und optisch flexibelste Variante einer Aluprofilmatte für den Innenbereich. Hochwertigste Einlagen aus einem Nylon-Fasermix sorgen für eine lange Lebensdauer. Aus der großen Farbpalette finden Sie sicher die passende Einlage. Infos auf Seiten 14-15

BAUHÖHE
11



Planline

Planline-Matten sind mit ca. 11 mm Bauhöhe flacher und können daher gut im Fliesen-, Parkett- oder Laminatboden, auch ohne Aussparung im Untergrund, eingebaut werden. Infos auf Seiten 12-13


BAUHÖHE
9



Veloursmatten

sind Klassiker im Eingangsbereich. Sie können nachträglich mit umlaufendem Rand oder integriert im Boden verlegt werden. Wir bieten Ihnen gerne die Qualität und Vielfalt von Coral Aktiv-Sauberlaufzonen als Maßanfertigung oder Standardmaßmatte an. Infos auf Seite 19


BAUHÖHE
8



Logomatten

machen aus Ihrem Eingangsbereich ein Unikat. Ob Werbebotschaft, Logo oder Statement - wir helfen Ihnen gerne bei der kreativen Gestaltung oder liefern nach Ihrer Vorgabe auf Maß oder als Standardmaßmatte. Infos auf Seite 18

BAUHÖHE
17 **20** **23** **27**



Kokosveloursmatten

Alt bewährt ist die Kokosfaser als Läufer oder Schmutzfangmatte. Wir bieten Ihnen verschiedene Stärken und Farben ab Lager an. Infos auf Seiten 20-21