


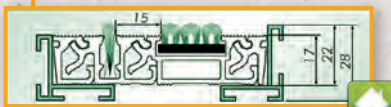
Schwerlast Tec

BAUHÖHE
22



Tec 22 - Das hoch belastbare Mattensystem -

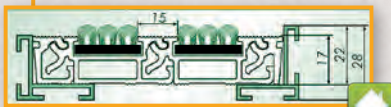
Untereinander verbundene starkwandige Aluminiumprofile sorgen für ein mit 75 kg/cm² extrem belastbares Mattensystem, das durch die geschlossene Oberfläche sehr gut überfahrbar und leicht zu reinigen ist.



Tec 22 RSB
Einlage: Rips und Streifenbürste



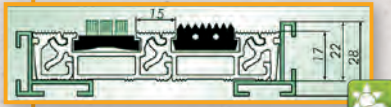
Tec 22 RB
Einlage: Rips und Bürste



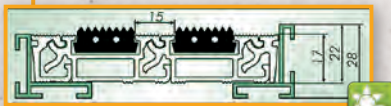
Tec 22 R
Einlage: Rips



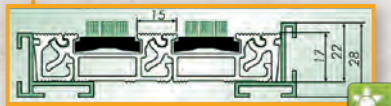
Tec 22 SB
Einlage: Streifenbürste



Tec 22 GB
Einlage: Gummi und Bürste



Tec 22 G
Einlage: Gummi



Tec 22 B
Einlage: Bürste

BAUHÖHE
10



Tec 10


Untereinander verbundene stabile Aluprofile sorgen für ein gut überrollbares und belastbares Mattensystem. Mit einer Bauhöhe von 10 mm ist diese Matte auf die Fliesenhöhe abgestimmt.



Tec 10 R
Einlage: Rips



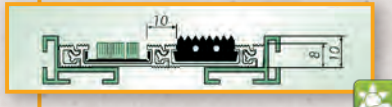
Tec 10 RB
Einlage: Rips und Bürste



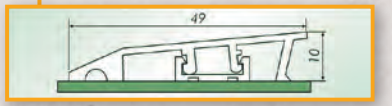
Tec 10 G
Einlage: Gummi



Tec 10 B
Einlage: Bürste



Tec 10 GB
Einlage: Gummi und Bürste



Durch die geringe Aufbauhöhe ist die Tec 10 Matte auch für die aufliegende Verlegung mit Anlaufprofil geeignet.

Sonderformen Siehe dazu Seite 27
Winkelrahmen passenden Rahmen siehe Seite 24

coral (siehe S. 26) blau beige grau grau anthrazit anthrazit anthrazit Rahmen

